

ANFORDERUNGEN AN DIGITALE ZOLLDATEN

1. ÜBERBLICK

Anforderungen an digitale Zolldaten

Korrekte und vollständige Zolldaten

Der Schlüssel für eine reibungslose Zollabfertigung

- 1 Achten Sie auf Angabe einer **vollständigen und genauen Warenbeschreibung** auf dem DHL Express Versandlabel
- 2 Stellen Sie sicher, dass alle **erforderlichen Zolldokumente** der Sendung beigelegt werden
- 3 Übermitteln Sie alle Daten **elektronisch** über Ihr Online-Versandsystem:
 - ✓ Adresse und Kontaktdaten des Versenders, Empfängers und des verantwortlichen Einführers (IoR = Importer of Record)
 - ✓ Wert der Waren-, Fracht- und Versicherungskosten (abhängig vom Incoterm)
 - ✓ Ausweisung der Einzelposten, ausführliche Warenbeschreibung, HS-Codes und Herkunftsland
 - ✓ Incoterms, Gewicht und Menge
 - ✓ Exportgrund

Guides zum Download:

- Überblick: vollständige und korrekte Warenbeschreibungen
- Alle erforderlichen Zolldokumente auf einen Blick



VOLLSTÄNDIGE & DIGITALE DATEN

führen zur Sicherstellung eines

SCHNELLEN & REIBUNGSLOSEN

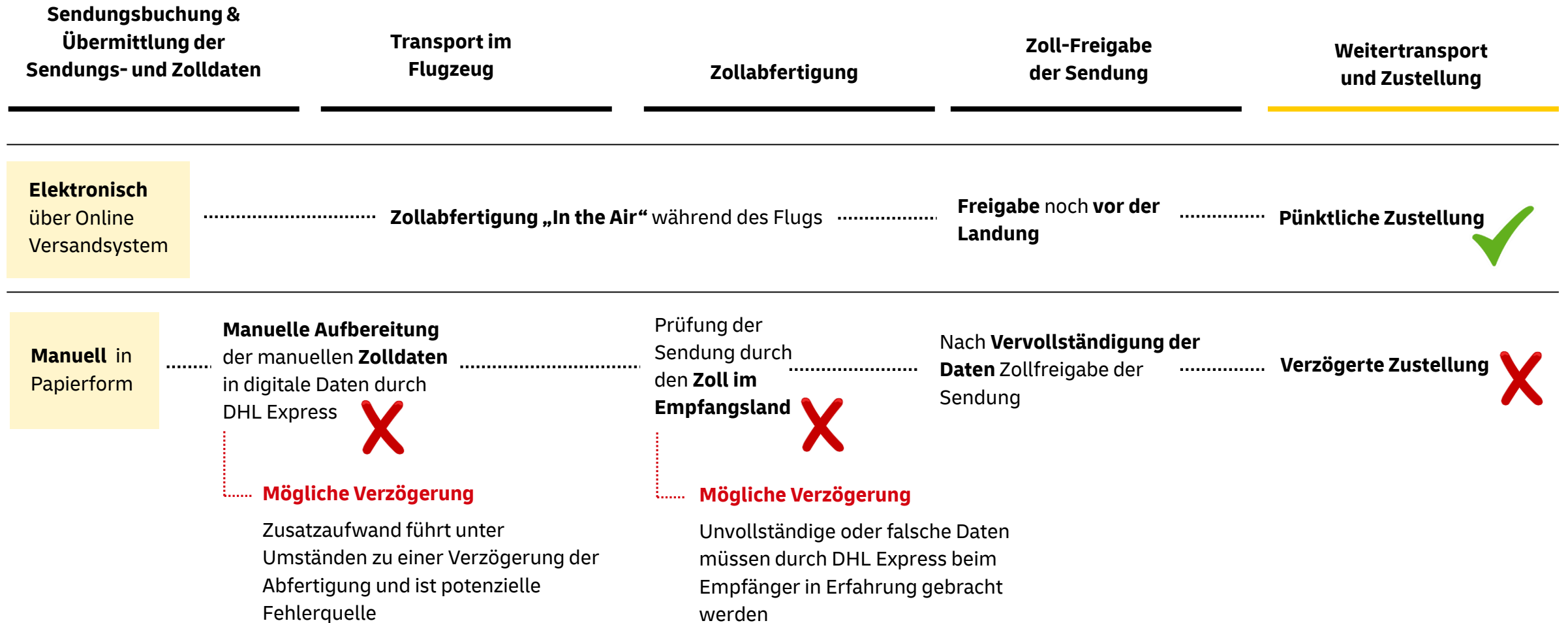
Abfertigungsprozesses & verzögerungsfreie Zustellung

INFO

Die Warenbezeichnung muss für die Risikoanalyse des Zolls geeignet sein. Darunter versteht man „übliche Handelsbezeichnungen, die dem Zoll ermöglichen, die Ware zu identifizieren“. Sammelbezeichnungen wie z. B. „Clothes“ oder „Spare Parts“ sind nicht zulässig. Hier gilt die Richtlinien der Europäischen Union für Steuern und Zölle.

Anforderungen an digitale Zolldaten

Was passiert, wenn die Zolldaten nicht korrekt & nicht elektronisch übermittelt werden?















ANFORDERUNGEN AN DIGITALE ZOLLDATEN

2. ÜBERTRAGUNG DER SENDUNGS- UND ZOLLDATEN

Versandschnittstellen & Logistiksysteme

Optionen zur Übertragung der Zoll Daten & -rechnung

Der Versender hat verschiedene Optionen zur Übertragung der Zoll Daten sowie der Zollrechnung

	Ziel	  Der Versender übermittelt die digitalen Zoll Daten (Einzelposten) direkt über das Versandsystem  DHL Express erstellt die Zollrechnung aus dem elektronisch übermittelten Datensatz und stellt diese den Zollbehörden bereit .
	Ziel	 Der Versender übermittelt die digitalen Zoll Daten (Einzelposten) direkt über das Versandsystem .  Der Versender erstellt die Zollrechnung selber und übermittelt sie als digitales Image über DHL Paperless Trade. DHL Express stellt diese Daten den Zollbehörden bereit .
	Übergangslösung	 Der Versender übermittelt keine digitalen Zoll Daten direkt über das Versandsystem .  Der Versender erstellt die Zollrechnung selber und übermittelt sie als digitales Image über DHL Paperless Trade. DHL Express stellt diese Daten den Zollbehörden bereit .
	Bedingt ausreichend *	 Der Versender übermittelt die digitalen Zoll Daten (Einzelposten) direkt über das Versandsystem .  Der Versender bringt die Zollrechnung als Ausdruck an der Sendung an.
	Nicht ausreichend	 Der Versender übermittelt keine digitalen Daten direkt über das Versandsystem , sondern bringt die Zollrechnung ausschließlich als Ausdruck an der Sendung an.

Versandschnittstellen & Logistiksysteme

Elektronische Übertragung der Zolldaten & -rechnung – für jeden die richtige Option!

Für die Übermittlung der Zolldaten bietet DHL Express – zeitlich betrachtet - zwei Möglichkeiten

ZOLLDATEN ÜBERMITTLUNG - PRIORISIERTE LÖSUNGEN



WÄHREND DER SENDUNGSBUCHUNG

Während der Sendungsbuchung im Versandssystem

Gleichzeitige Übertragung der Sendungsdetails und der Zolldaten im selben Arbeitsschritt und selben Datensatz.

Ihre Zollrechnung wird durch DHL Express direkt als PDF erstellt.



LOSGELÖST VON DER SENDUNGSBUCHUNG

Nach der Buchung der Sendung, aber vor Abholung

Separate Übertragung der Sendungsdetails und der Zollrechnung. Lösung, wenn der Versandprozess vom Rechnungsprozess entkoppelt ist, z. B. Versand in AEB und Fakturierung in SAP.

Ihre Zollrechnung wird durch DHL Express auch hier direkt als PDF erstellt.

ADD-ON FÜR DIE ZOLL RECHNUNG



ALS DIGITALES IMAGE ÜBER PLT

DHL Paperless Trade Service – Ihr Logo auf der Zollrechnung

Sie möchten für Ihre Empfänger eine Handels- oder Proformarechnung mit Ihrem eigenen Logo haben? Dann nutzen Sie DHL Paperless Trade! Für mehr Individualität.

ANFORDERUNGEN AN DIGITALE ZOLLDATEN

3. UMSETZUNG IN VERSANDSCHNITTSTELLEN UND LOGISTIKSYSTEMEN

Anforderungen an digitale Zolldaten – Versandschnittstellen & Logistiksysteme

Elektronische Zolldaten – direkt und sicher!

Integration der Zolldaten in Versandschnittstellen & -systemen

- Alle bestehenden Funktionalitäten und Endpoints der Schnittstelle können beibehalten werden ✓
- Die elektronische Übermittlung der Zolldaten erfordert lediglich eine Aktualisierungen in Ihrem Versandlogistik-System

Welche Anpassungen müssen im System erfolgen?

Zusätzlich zu den bisher an DHL Express übermittelten Sendungsdaten, erfolgt die Übertragung der **Zolldaten**. Der bestehende Datensatz wird erweitert um:

- ✓ **Rechnungskopf**
- ✓ **Artikelinformationen auf Positionsebene** (Line Items)



Sprechen Sie bezüglich der Integration in Ihre Systeme einfach Ihren DHL Express Ansprechpartner im Vertrieb an!



IHRE VORTEILE

- Die **Zolldaten werden direkt mit den Sendungsdaten übertragen**. Sofern Sie zwei getrennte Systeme für Sendungsdaten und Zolldaten nutzen, können diese getrennt übertragen werden.
- **Beschleunigung der Abfertigung** Ihrer Express-Sendungen

Umsetzung in Versandschnittstellen

Häufige Fragen

Für welche Sendungen werden die Rechnungsdaten elektronisch übermittelt?

Für alle zollpflichtigen Export- und Import-Sendungen.

Was, wenn die Zolldaten bei der Sendungserstellung noch nicht vorliegen?

Mit MyDHL API können die Rechnungspositionen auch nachträglich an DHL Express übertragen werden.

Nachträglich bedeutet: Nachdem das Label gedruckt wurde, jedoch bevor der Express Fahrer die Sendung abholt. Nutzen Sie aktuell XMLPI Web-Services, ist eine Umstellung auf MyDHL API empfehlenswert.

Wie erfolgt die Übermittlung der Daten der Zollrechnung technisch im Hintergrund?

Aus den übermittelten elektronischen Zolldaten (Einzelposten) wird durch DHL Express ein elektronisches Rechnungsdokument generiert und den Zollbehörden unmittelbar bereitgestellt.

Müssen Kopien der Zollrechnungen trotzdem an der Sendung angebracht werden?

Für alle Länder die eine elektronische Verzollung ermöglicht haben sind keinerlei Zolldokumente in Papierform notwendig. Werden keine Zolldaten elektronisch übermittelt, so muss die Handels-/Proformarechnung in dreifacher Ausfertigung zur Zollabwicklung außen an der Sendung angebracht werden.

Jetzt mehr über PLT erfahren!
dhl.de/express/plt

ANFORDERUNGEN AN DIGITALE ZOLLDATEN

4. UMSETZUNG IN MYDHL+

Umsetzung in MyDHL+

Mit MyDHL+ für alle Zollanforderungen gerüstet!

Bereits bei der Sendungserstellung in MyDHL+ können alle relevanten Zollinformationen – auf Einzelpostenebene - zusätzlich zu den bestehenden Absender- & Empfängerdaten, angegeben.

Welche zollrelevante Datenfelder werden in MyDHL+ erfasst:

- **„Zusätzliche Kosten“**, die neben dem Warenwert für die Zollrechnung von Relevanz sein können (bis zu 5 Positionen)
- **„Weitere Beteiligte“**, die für die Zollrechnung relevant sein können, wie z. B. Importeur oder Käufer
- **„Relevante Steuernummer“** die Sie zur Zahlung der Einfuhrsteuern für diese Sendung verwendet haben
- **„Warenbeschreibung auf Positionsebene“**: Eingabe von detaillierten Warenbeschreibungen inkl. Warentarifnummern, auch wenn eine eigene Zollrechnung verwendet wird
- **„Weitere Zolldokumente“**: Angabe zusätzlicher Zolldokumente (z. B. Ausfuhrbegleitdokument etc.)



IHRE VORTEILE

- **Vollständigkeit** aller relevanten Zoll- und Sendungsdaten
- **Elektronische Datenübermittlung** an den Zoll
- Erstellung der **Handels-/Proforma-rechnung direkt aus MyDHL+** möglich



Ihre Sendung beinhaltet zu viele Einzelpositionen?
Dann laden Sie Ihre Rechnungsdaten per CSV in MyDHL+ hoch und nutzen Sie alternativ einfach PLT - inkl. Ihrer Logo-Individualisierung

ANFORDERUNGEN AN DIGITALE ZOLLDATEN

5. DHL PAPERLESS TRADE SERVICE – IHR LOGO AUF DER ZOLLRECHNUNG

DHL Paperless Trade – Ihr Logo auf der Zollrechnung

Zollbegleitdokumente einfach digital übermitteln

Mit DHL Paperless Trade können ihre individuellen Zollbegleitdokumente / Zollrechnung ganz einfach digital übermittelt werden.

Paperless Trade in den Versandschnittstellen & Logistiksysteme:

Sie übermitteln die Zolldaten bereits auf Einzelposten Ebene direkt mit den Sendungsdaten, möchten für Ihre Empfänger aber darüber hinaus eine Handels- oder Proformarechnung mit Ihrem eigenen Logo haben? Nutzen Sie DHL Paperless Trade! Für mehr Individualität.

Paperless Trade in MyDHL+:

Ihre Sendung beinhaltet zu viele Einzelpositionen? Dann laden Sie Ihre Zolldaten per CSV in MyDHL+ hoch und nutzen Sie alternativ einfach PLT – inkl. Ihrer Logo-Individualisierung.



IHRE VORTEILE

- **Dokumente individualisieren:** Digitale Signatur und Firmen-Logo in Ihre Rechnungen integrieren
- **Zeit & Geld sparen:** Begleitdokumente online übermitteln, Kosten für Ressourcen, Papier und Druck sparen & automatische Rechnungserzeugung aus Ihrem System
- **Schnellere Zollabwicklung:** In Verbindung mit der Übertragung Ihrer elektronischen Zolldaten auch eine digitale Übermittlung der Zolldokumente