

WAS HABEN SIE DAVON?

Die DHL PACKSTATION für Ihre Bürger bietet großen Nutzen:


- Reduzierung von Verkehr durch ein flächendeckendes Angebot von DHL Packstationen
- Steigerung der Attraktivität Ihrer Innenstadt
- Viel Nutzen auf wenig Fläche: schon eine Länge von 4,5 Metern ist ausreichend für 110 Fächer
- Kostenloser Service: wir liefern, stellen auf und schließen an
- Auch die Registrierung und Nutzung ist für Ihre Bürger kostenlos

Und das übernehmen wir für Sie:

- Herstellungs-, Planungs-, Aufbau- und Wartungskosten der PACKSTATION
- Kostenlose Anlieferung der PACKSTATION
- IT-Betriebskosten der Automatensoftware
- Kundenkommunikation per DHL Paket APP oder E-Mail
- Bewerbung und Akquise von Kunden zur Nutzung der PACKSTATION


HABEN WIR IHR INTERESSE FÜR EINE PACKSTATION AUF EINER KOMMUNALEN FLÄCHE GEWECKT? MELDEN SIE SICH EINFACH UND UNVERBINDLICH BEI UNS:

 dhl.de/packstation-fuer-kommunen

 Oder kontaktieren Sie uns telefonisch:
Telefon: 0961-3818 2840
Mo-Fr, 8-16 Uhr

NEHMEN SIE EINFACH KONTAKT ZU UNS AUF:

 dhl.de/packstation-fuer-kommunen

 Oder kontaktieren Sie uns telefonisch:
Telefon: 0961-3818 2840
Mo-Fr, 8-16 Uhr

DHL Paket GmbH
Sträßchensweg 10
53113 Bonn

Stand 11/2019
Mat.-Nr. 675-800-270



DIE PACKSTATION FÜR IHRE BÜRGER

UMWELTFREUNDLICHER SERVICE



WAS MACHT DIE PACKSTATION SO ATTRAKTIV?

Der Onlinehandel wächst unaufröhrlich. Das Empfangen und Versenden von Paketen wird mehr und mehr zum Alltag.

DHL wird diesem Trend gerecht. Denn mit der PACKSTATION können Pakete ganz bequem rund um die Uhr, an sieben Tagen in der Woche, an vielen Standorten empfangen und versendet werden – dort, wo es Nutzern am besten passt. Für eine Lieferung an die PACKSTATION wählen Sie bei Ihrer Bestellung einfach den Versand an eine PACKSTATION aus.

Die Vorteile der PACKSTATION:

- **Bequem:** einfacher Empfang UND Versand von Paketen, Päckchen und Retouren
- **Kostenlos:** einmalige Anmeldung und unbegrenzte Nutzung sind kostenlos
- **Unabhängig und flexibel:** die Nutzung ist an allen Standorten möglich
- **Zeitlos:** 24/7 geöffnet
- **Schnell informiert:** Benachrichtigungen zu Sendungen per Push Mitteilung in der DHL Paket APP oder E-Mail



WAS SOLLTEN SIE BEI DER AUFSTELLUNG BEACHTEN?

Das Aufstellen einer PACKSTATION ist nur an wenige Bedingungen geknüpft. Schon ein kleiner Platz außerhalb oder innerhalb Ihres Gebäudes reicht aus.

Lage

Die PACKSTATION muss für das Einliefern von Paketen durch unsere Paketzusteller von Außen zugänglich sein. Für die Montage müssen jeweils **0,5 Meter Freiraum** vorhanden sein und zum Nachbargrundstück müssen **3 Meter Abstand** eingehalten werden.

Untergrund

Für die PACKSTATION muss ein Fundament auf tragfähigem Boden vorhanden sein. Der Untergrund sollte befestigt sein (Pflaster, Beton, Teer). Ein Fundament-Sockel kann nach Absprache auch aufgebaut werden. Ein Gefälle darf maximal 8 Zentimeter betragen.

Stromanschluss

Ein Stromanschluss muss vorhanden und darf nur maximal **15 Meter entfernt** sein. Laufende Stromkosten übernehmen wir. Die Datenübertragung für die Nutzung der Steuereinheit findet über Mobilfunk statt.

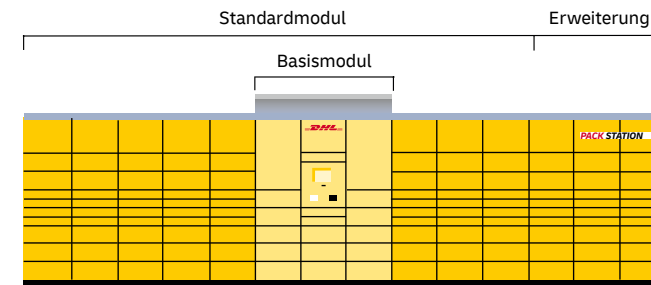
GANZ WICHTIG FÜR SIE:

Das Aufstellen und die Wartung der PACKSTATION sind kostenlos – Wir erledigen das!

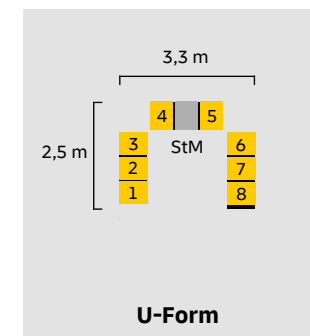
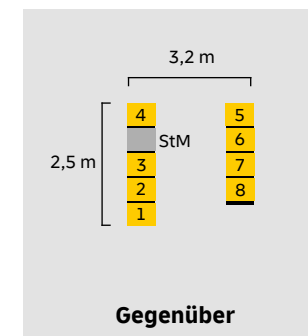
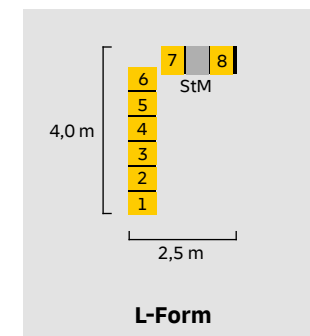
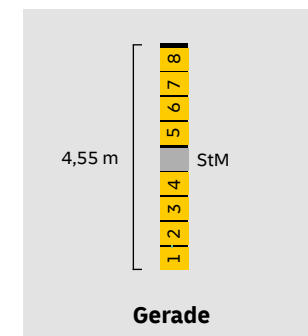
WELCHE PACKSTATION PASST ZU IHNEN?

Wir bieten Ihnen Ihre PACKSTATION in Modulen an, die in Anzahl und Form ganz individuell auf Ihre Bedürfnisse abgestimmt werden können.

Modularer Aufbau:



Folgende Formen und Grundflächen sind möglich:



StM = Steuerungmodul m = Meter