

DAS DHL PLUGIN FÜR MODIFIED

Mit dem DHL Plugin für Modified lassen sich Produkte und Services von DHL schnell und einfach in Ihren Webshop integrieren.

IHRE VORTEILE

- **Einfache und kostenlose** Anbindung
- **Zeitersparnis** bei der Bestellabwicklung
- **Schnelleres Wachstum** hinsichtlich Absatz und Umsatz dank zusätzlichem Serviceangebot
- **Bessere Zustellquoten** und **weniger Retouren** durch Berücksichtigung von Zustellpräferenzen

Über Schnittstellen zu DHL können Sie als Modified-Nutzer und DHL Geschäftskunde nach einmaligem hinterlegen Ihrer Vertragsdaten folgende Produkte und Services für Ihren Onlineshop nutzen.

INTEGRIERTE PRODUKTE

- DHL Paket
- DHL Europaket
- DHL Paket International

INTEGRIERTE SERVICES

- Unzustellbarkeitsnachricht
- Eigenhändig
- Persönliche Übergabe
- Keine Nachbarschaftszustellung
- Wunschkpaket-Services: Wunschort, Wunschnachbar, Wunschtage und Wunschzeit
- DHL Standorte: Packstationen, Paketshops und Postfilialen
- Paketankündigung

DAS PLUGIN FÜR VERSAND SOWIE EMPFANGSSERVICES

Das **Modified-Modul „DHL Versenden inkl. Wunschkpaket“** bietet folgende Funktionen:

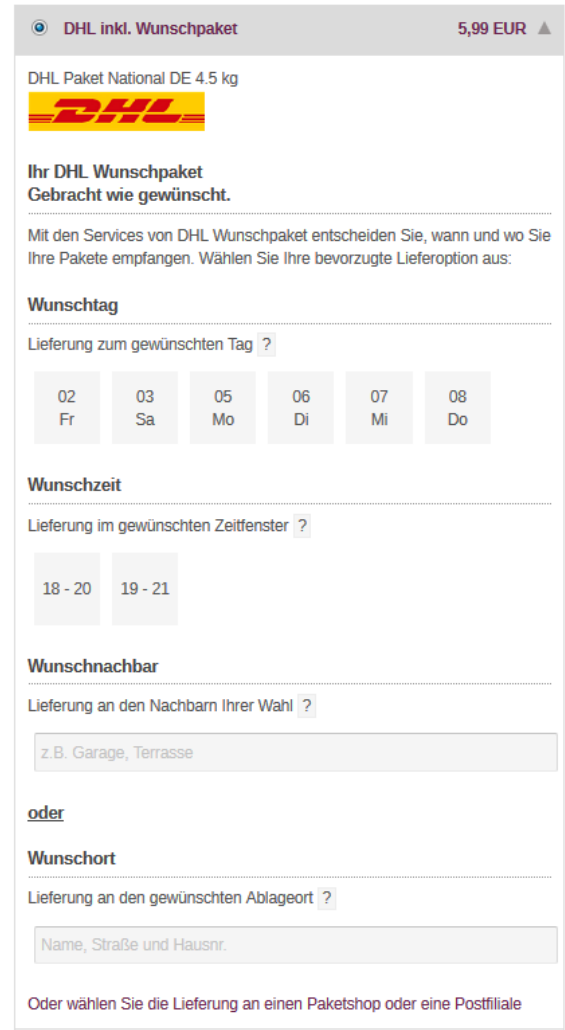
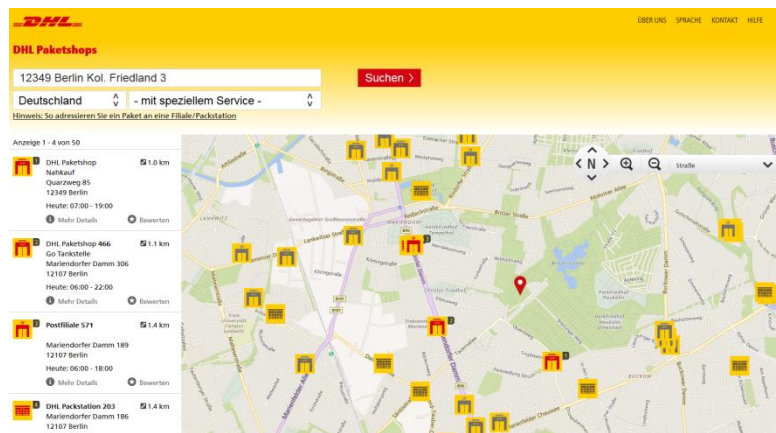
■ DHL Versenden

Mit dem neuen integrierten Versandlogistiksystem von DHL können Sie Ihre Versandlabel für die Produkte DHL Paket und DHL Paket International sowie DHL Europaket direkt aus dem Modified Backend heraus generieren und verwalten. Das Modul unterstützt die Geschäftskunden-API 2.2 (GK-API) und ermöglicht dadurch das Hinzubuchen zusätzlicher Services wie z. B. die persönliche Übergabe.

■ DHL Wunschkpaket

Folgende Services können im Frontend abgebildet und durch den Endkunden gebucht werden:

- Wunschtag
- Wunschzeit
- Wunschnachbar
- Wunschort
- Direktadressierung an Packstationen und Filialen

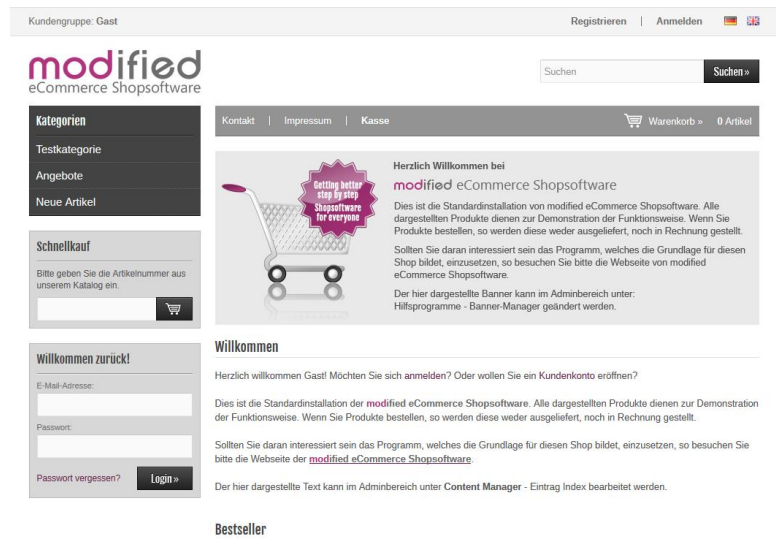


Download: Sie finden das Plugin unter www.dhl.de/modified


SO EINFACH KÖNNEN SIE DAS MODUL BEI MODIFIED NUTZEN:

1. DHL VERSENDEN INKL. WUNSCHPAKET KONFIGURIEREN

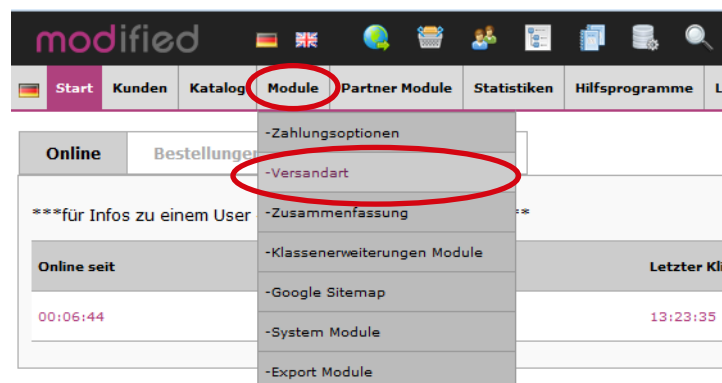
Klicken Sie zunächst **Anmelden** und loggen Sie sich ein.



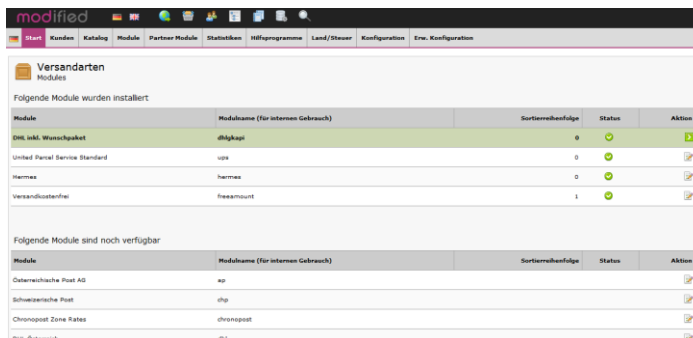
Klicken Sie anschließend auf das **Werkzeug-Icon**, um in den Admin-Bereich zu gelangen.



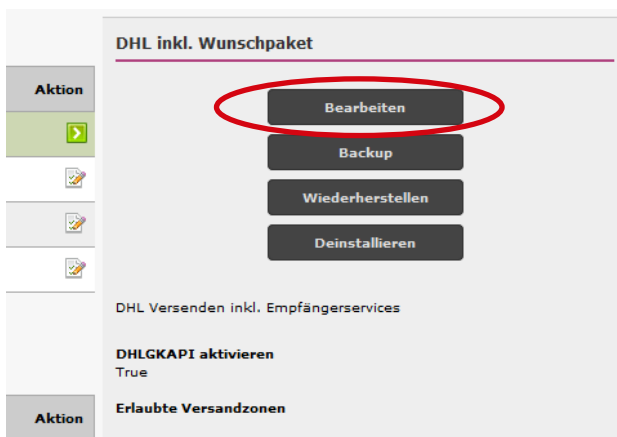
Wählen Sie dort unter **Module** die Option **Versandart** aus.



Installieren Sie anschließend das Modul **DHL inkl. Wunschkpaket**, falls Sie das nicht schon zuvor getan haben.



Klicken Sie anschließend in dem Modul auf **Bearbeiten**.



Füllen Sie das erscheinende Webformulare aus und geben Sie die erforderlichen Daten wie Ihrer Zugangsdaten für das DHL Geschäftskundenportal* ein.



Klicken Sie abschließend am Ende der Seite auf den Button **Aktualisieren**.

* Bitte beachten Sie die folgenden Vorgaben zur Eingabe Ihrer Zugangsdaten zum DHL Geschäftskundenportal:

Benutzername: Tragen Sie den Benutzernamen für das DHL Geschäftskundenportal nur in Kleinbuchstaben ein.

Passwort: Bei Eingabe des Passwortes sind Groß- und Kleinschreibung zwingend zu beachten.

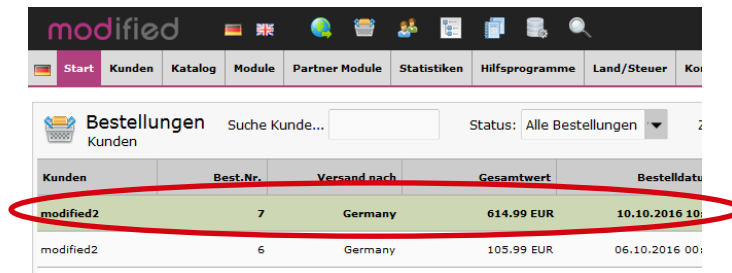
Gültigkeit: Das im Portal hinterlegte Passwort hat eine Gültigkeit von 90 Tagen. Nach Ablauf dieser Frist ist zur Vergabe des neuen Passwortes eine einmalige Anmeldung im Portal erforderlich. Eine Gültigkeit von 365 Tagen ist beim Passwort des sog. „Systembenutzers“ gegeben. Falls Sie noch keinen Systembenutzer eingerichtet haben, müssen Sie diesen zunächst im Geschäftskundenportal in Ihrem persönlichen Kontobereich unter *Benutzer verwalten >> Neu >> Benutzertyp* anlegen.

2. DHL LABEL GENERIEREN

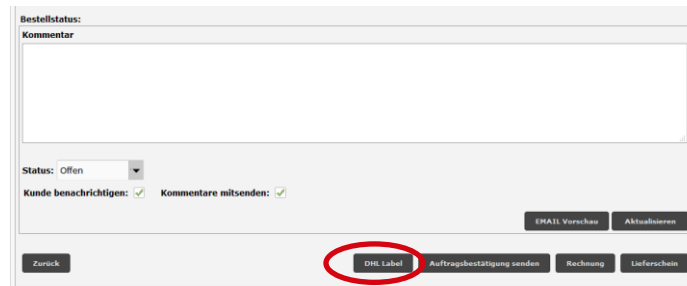
Bewegen Sie zunächst Ihren Cursor auf **Kunden** und klicken Sie auf **Bestellungen**.



Klicken Sie auf die entsprechende Bestellung, die Sie bearbeiten möchten.



Scrollen Sie runter und klicken Sie auf den Button **DHL Label**.



Nun können Sie verschiedene Einstellungen wie die Gewichtsangabe vornehmen und Services wie **Wunschtag** oder **Persönliche Übergabe** buchen.

Klicken Sie abschließend auf den Button **Label anfordern**.

DHL GKAPI Print Label

Absender	Peter Absender Klaus Absender Absendestrasse 1 12345 Absendestadt DE	DHL EKP	222222222
		DHL Produkt	V01PAK
		DHL Teilnahme	01
Versanddatum	2017-01-11	Gewicht	12.00 kg
Empfänger	modified2 Nico Bauer Teststraße 1 12345 Teststadt DE [Google Maps]	eMail	nico.bauer@gmx.de
		Telefon	01234567

Ihr DHL Wunschpaket Gebracht wie gewünscht.

Wunschtag

Wunschzeit

Wunschnachbar

oder

Wunschort

Zollerklärung

Services

- NoticeOfNonDeliverability**
Unzustellbarkeitsnachricht
- Personally**
Eigenhändig
- NamedPersonOnly**
persönliche Übergabe
- NoNeighbourDelivery**
keine Nachbarschaftszustellung

IHR KONTAKT

Fragen zum Funktionsumfang und der Installation der Plugins beantworten wir Ihnen unter shopsoftware@deutschepost.de.