



**Zoll  
Customs**

PERFECT SHIPMENT

**KORREKTE DATEN  
FÜR DIE ZOLL-  
ABWICKLUNG**


Korrekte und einheitliche Sendungs- und Zoll Daten sind der Schlüssel für eine reibungslose Zollabwicklung und pünktliche Zustellung. Wir haben alle wichtigen Informationen rund um die perfekten Daten für Sie zusammengefasst.

**DHL**

# DHL EXPRESS – ÜBERBLICK VERZOLLUNG

## INHALTSVERZEICHNIS

**In diesem Überblick greifen wir verschiedene Themen auf, die im Zuge der Verzollung von Express-Sendungen im Import und Export zu beachten sind. Anhand konkreter Beispiele und Hintergrunderklärungen erfahren Sie, wie Sie bei der Vorbereitung Ihrer Sendungen dazu beitragen können, dass diese den Zoll reibungslos passieren.**

Bei Fragen ist Ihr Ansprechpartner im Vertrieb gern für Sie da. Und weitere Informationen rund um aktuelle Zollthemen sowie hilfreiche Tipps für Ihr Business können Sie unter [dhl.de/express/zoll](https://www.dhl.de/express/zoll)  nachlesen.

**1**

### **Übereinstimmende Angaben Versandlabel & Zolldokumente:**

Erfahren Sie, warum es für eine reibungslose Verzollung wichtig ist, dass die zollrelevanten Angaben auf dem Versandlabel sowie den sendungsbegleitenden Dokumenten einheitlich sind.

**2**

### **Leitfaden für korrekte Inhaltsbeschreibungen:**

Die Basis für eine reibungslose Zollabfertigung sind korrekte und vollständige Inhaltsbeschreibungen. Sind alle Angaben eindeutig, erleichtern sie für die Zollbehörden die Prüfung und die Abfertigung wird so beschleunigt.

**3**

### **Erforderliche Zolldokumente:**

Handelsrechnung, Ausfuhrbegleitdokument, Präferenzdokumente – für die Zollabfertigung werden je nach Empfangsland und Sendungsinhalt verschiedene Begleitdokumente benötigt.

**4**

### **Die perfekte Handels- und Proformarechnung:**

Eine Handels- oder Proformarechnung muss standardmäßig bei allen zollpflichtigen Sendungen zur Verfügung gestellt werden. Wir zeigen Ihnen, welche Daten die perfekte Zollrechnung beinhalten muss.



1

## PERFECT SHIPMENT

ÜBEREINSTIMMENDE ANGABEN AUF  
VERSANDLABEL UND SENDUNGS-  
BEGLEITENDEN DOKUMENTEN

**DHL**

# ÜBEREINSTIMMENDE ANGABEN AUF FRACHTBRIEF UND SENDUNGSBEGLEITENDEN DOKUMENTEN

Möchten Sie zollpflichtige Warensendungen exportieren, dürfen die korrekten Zollbegleitdokumente nicht fehlen. Nur wenn die Angaben auf den sendungsbegleitenden Unterlagen (Ausfuhrbegleitdokument (ABD), Handels-/Proforma-Rechnung) und dem Frachtbrief vollständig sind und übereinstimmen, kann die Sendung reibungslos verzollt werden. Worauf Sie dabei achten müssen, finden Sie in diesem Leitfaden.

**TIPP**

Welche Dokumente Sie abhängig von Zielland und Warenwert benötigen, können Sie in dieser **Checkliste** nachlesen.

**Diese Angaben müssen auf Frachtbrief (AWB) und sendungsbegleitenden Unterlagen übereinstimmen:**

## 1 Anzahl & Gewicht der Packstücke

Hier kann es zu Diskrepanzen kommen, wenn auf dem ABD die Anzahl/das Gewicht der Verpackungseinheiten angegeben wird, auf dem AWB jedoch Anzahl/Gewicht der Versandverpackungen bzw. der Packstücke<sup>1</sup>. Wichtig für die Verzollung ist, dass auf dem ABD und dem AWB Anzahl/Gewicht der versandten Packstücke und nicht Anzahl/Gewicht der Verpackungseinheiten angegeben werden.

Beispiel: Sie möchten 16 Kartons mit mehreren Paaren Sicherheits-Schuhen pro Karton exportieren. Für den Versand nutzen Sie 3 Paletten.

→ In diesem Fall geben Sie auf AWB und ABD *drei* Packstücke an, denn Ihre Express-Sendung besteht aus *drei* Paletten und nicht aus 16 einzelnen Verpackungseinheiten.

→ Als Gewicht geben Sie in beiden Dokumenten das Gesamtgewicht der Sendung (drei Paletten mit 16 Kartons) an und nicht nur die Summe des Gewichts der Verpackungseinheiten.

→ Weitere Informationen zu DHL Breakbulk Sendungen finden Sie unter [dhl.de/express/breakbulk](https://www.dhl.de/express/breakbulk)

<sup>1</sup> Nähere Informationen dazu finden Sie im „Merkblatt zu Zollanmeldungen, summarischen Anmeldungen und Wiederausfuhrmitteilungen“ (Titel II, Abschnitt 1).

## 2 Warenwert bzw. Wert der Sendung (Zollwert, Ausfuhrwert)

Grundsätzlich gilt, dass beim Versand von Waren mit einem Sendungswert über 1000 EUR in ein Land außerhalb der EU ein ABD erstellt werden muss. Dabei ist der Rechnungsendpreis entscheidend, der sich aus dem Warenwert und allen angegebenen Abzügen (Rabatte, Abschläge) und Hinzurechnungen (Frachtkosten, Verpackungskosten, Versicherungskosten, Lizenzgebühren, Zuschlägen) ergibt.

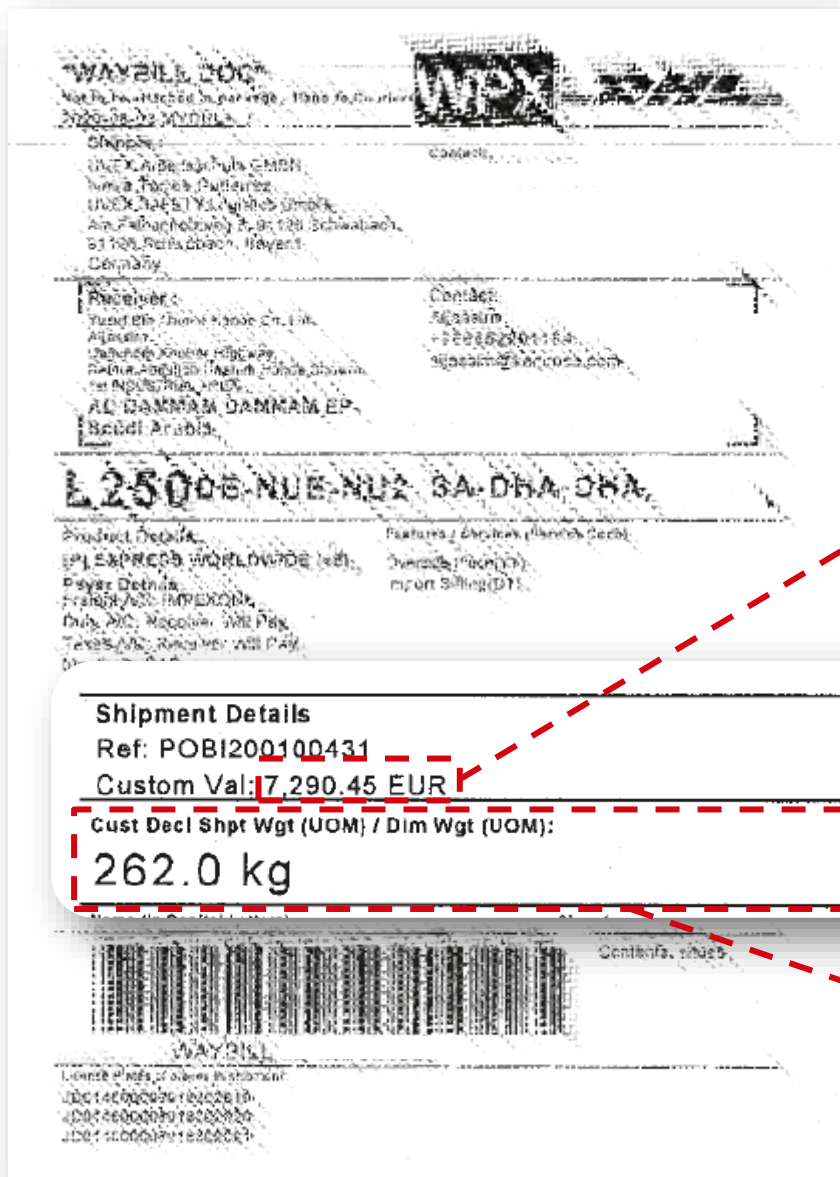
Der angegebene Sendungswert auf AWB und Handels-/Proformarechnung muss übereinstimmen.

Eine **beispielhafte Abbildung** der hier beschriebenen wichtigen Angaben auf AWB, ABD und Handelsrechnung sehen Sie auf den Folgeseiten.

### Digitale Zoll Daten – Der Schlüssel für eine reibungslose Zollabfertigung

Die elektronische Übermittlung von vollständigen und korrekten Sendungs- und Zoll Daten ist für die pünktliche Zustellung Ihrer Sendung von hoher Relevanz. Worauf Sie achten müssen, wie einfach die Übermittlung ist und welche Vorteile das für Sie hat, haben wir **hier für Sie zusammengefasst**.

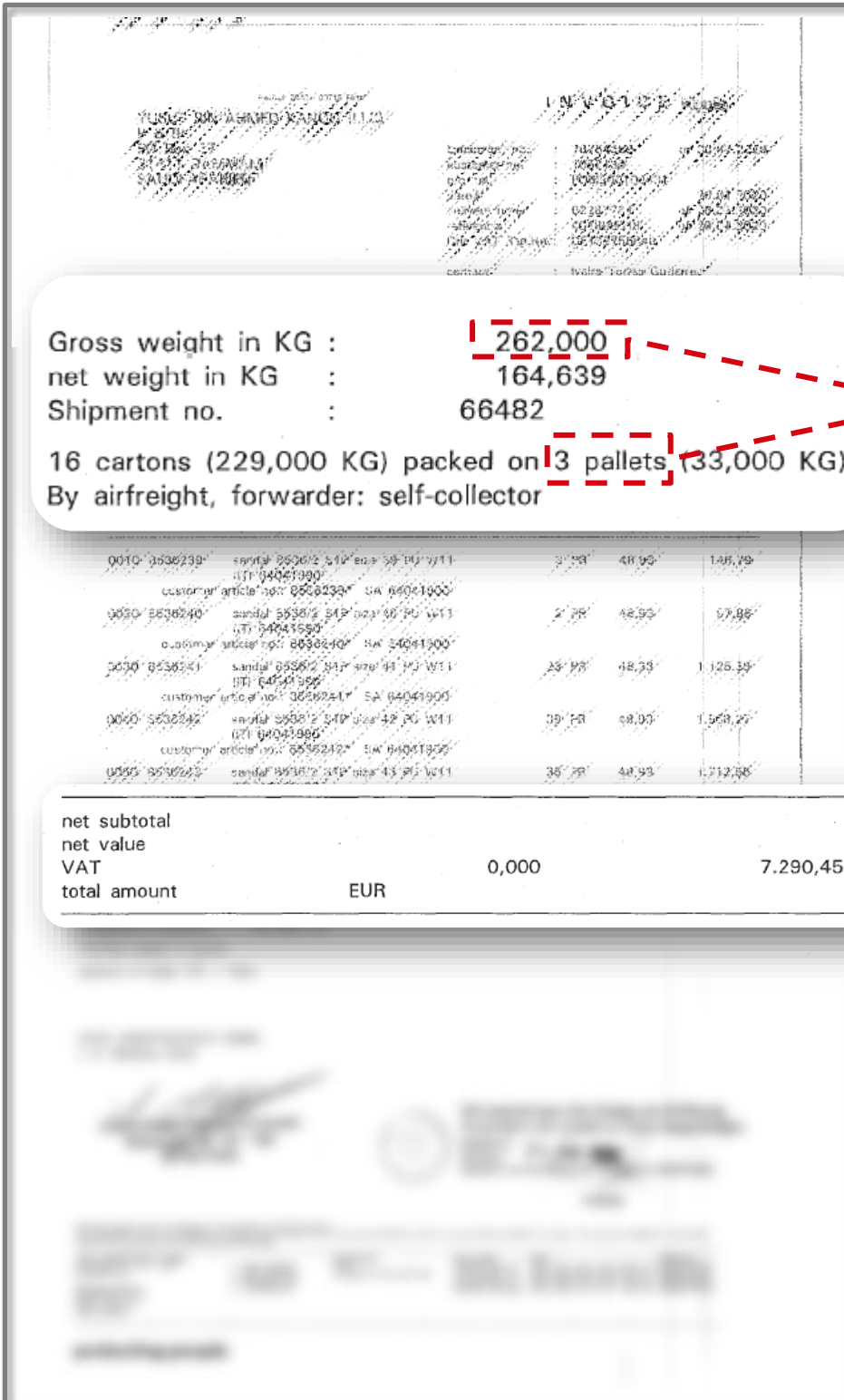
# ÜBEREINSTIMMENDE ANGABEN AUF AWB & DOKUMENTEN FRACHTBRIEF (AWB)



**2** Warenwert  
→ 7.290,45 € ✓

**1** Anzahl & Gewicht der Packstücke bzw. der Sendung  
→ 3 Packstücke  
→ 262 kg Gesamtgewicht der Sendung ✓

# ÜBEREINSTIMMENDE ANGABEN AUF AWB & DOKUMENTEN HANDELSRECHNUNG



Gross weight in KG : **262,000**  
 net weight in KG : **164,639**  
 Shipment no. : **66482**  
**16 cartons (229,000 KG) packed on 3 pallets (33,000 KG)**  
 By airfreight, forwarder: self-collector

**1** Anzahl & Summe  
des Gewichts der  
Packstücke

→ 3 Packstücke  
 → 262 kg  
 Gesamtgewicht der  
 Sendung ✓

net subtotal			7,290,45
net value			7,290,45
VAT	EUR	0,000	7,290,45
total amount	EUR		7,290,45

**2** Warenwert

→ 7.290,45 € ✓

# ÜBEREINSTIMMENDE ANGABEN AUF AWB & DOKUMENTEN FEHLERQUELLE AUSFUHRBEGLEITDOKUMENT (ABD)

The image shows a scan of an export declaration form (ABD) with a callout box highlighting the 'Packst. Insgesamt' field. The callout box contains the following information:

Positionen (5)	Packst. Insgesamt (6)	Relationsnummer (7)
1	16	N0000024862020 / ODE3364453-20000
Beziehungsnummer, Code für die Zahlungsart (S20)		Vers. Must.L. Code (15)   Bestimm.L. Code (17)
		d DE   SA
Code für die zu durchfahrenden Länder (S13)		
DE, SA		
Vertreter der Person, die samml. Anm. abgibt (14b)		

**1 Anzahl der Packstücke**  
 → hier dürfen nur 3 Packstücke angegeben werden und nicht 16 **X**

**Ausfuhrbegleitdokument bequem von DHL Express erstellen lassen**  
 Der **AES Ausfuhranmeldeservice** (Automated Export Declaration Service) bietet Ihnen die Möglichkeit, die **Anmeldung von internationalen, zollpflichtigen Export-Warensendungen in ATLAS** durchführen und das **Ausfuhrbegleitdokument** kompetent und zuverlässig über DHL Express erstellen zu lassen. Mehr Informationen finden Sie [hier](#).



2

## **PERFECT SHIPMENT**

LEITFADEN FÜR KORREKTE  
INHALTSBESCHREIBUNGEN

**DHL**





# EINFACH DURCH DEN ZOLL LEITFADEN FÜR KORREKTE INHALTSBESCHREIBUNGEN

Um zollrechtlich geltende Vorschriften einzuhalten ist DHL Express verpflichtet die Daten des Inhalts einer Sendung an die Zollbehörden zu übermitteln, so dass diese prüfen können, ob die Ware eingeführt werden darf. Beachten Sie diese einfachen zwei Tipps bei der Sendungserstellung, können Sie Laufzeitverzögerungen und eine eventuelle Rücksendung Ihrer eiligen Express-Sendung vermeiden.

## 1 Wählen Sie den richtigen Sendungstyp: Waren- oder Dokumentensendung?

Die Zuordnung, ob Ihre Express-Sendung eine Waren- oder Dokumentensendung ist, hängt sowohl vom Sendungsinhalt als auch vom Empfangsland ab. Diese Auswahl treffen Sie bei der Sendungserstellung und sie erscheint später auf dem Versandlabel.

Beispiel: Sie möchten Visitenkarten („Business Cards“) versenden. Nach dem Zollrecht in den USA werden diese als Dokumente behandelt und sind daher zollfrei. In Saudi Arabien hingegen gelten sie nicht als Dokumente und müssen dem Zoll angemeldet werden. In die USA muss also eine Dokumentensendung gebucht werden, nach Saudi Arabien gilt der selbe Inhalt als Warensendung.

**Diese Angaben finden Sie unter [dct.dhl.com](https://dct.dhl.com)**

**TIPP**

Einfach Zielland auswählen, auf die Schaltfläche „Zollinfo“ klicken und unter „zollpflichtig“ und „zollfrei“ die gewünschte Information einsehen.

## 2 Achten Sie auf eine korrekte, vollständige und englischsprachige Inhaltsbeschreibung.

Damit der Zoll im Empfangsland Ihre Sendung prüfen kann, muss der Inhalt der Sendung mit der Beschreibung auf dem Versandlabel übereinstimmen und so konkret wie möglich formuliert sein.

Beispiel: Sie möchten Maschinenteile versenden. In diesem Fall geben Sie bitte genau und in Englisch an, um welche Art von Maschinenteilen es sich handelt. Statt dem ungenauen Oberbegriff „Spare parts“ sollten Sie den Sendungsinhalt konkret benennen, z. B. „Pumps“, „Seals“ oder „Engines“.

**TIPP**

**Auf den folgenden Seiten finden Sie eine Liste mit konkreten Beispielen:**

Es ist wichtig, den Sendungsinhalt so genau wie möglich zu beschreiben, statt Oberbegriffe zu nutzen. Für einige Inhalte finden Sie in dieser Liste Beispiele.

EXPRESS WORLDWIDE **WPX**

2020-04-22 MYDHL+ 1.0 / \*30-0821\*

From : Muster GmbH  
Mr. Max Mustermann  
Musterstraße 5  
53113 Bonn Nordrhein-Westfalen  
Germany

Origin: CGN

To : Happy Customer  
Mrs. Tina Test  
King Abdullah Dt. QP3Q+Q7  
Riyadh 12451  
Saudi Arabia

Contact: Mrs. Tina Test

Day Time

Ref: 12345\_AB1

Pcs/Shpt Weight Piece  
1,5 kg 1 / 1

Contents: Business cards

Contents: Business cards

WAYBILL 32 4656 6363

1

**Korrekten  
Sendungstyp  
auswählen**

2

**Korrekte  
Inhaltsbeschreibung  
verfassen**



# EINFACH DURCH DEN ZOLL

## BEISPIELE FÜR INHALTSBESCHREIBUNGEN

### ÜBERSICHT INHALTSBESCHREIBUNGEN

<b>Nicht ausreichende Beschreibung</b>	<b>Beispiele und Erklärungen für ausführliche Beschreibungen</b>
Agricultural products	Oranges, Fish, Rice, Bread
Aid consignments	Blankets, Medication
Apparel	Men´s shirt, Cotton T-shirts, Girl´s vest, Boy´s jacket
Appliances	Electrical stove, microwave oven, coffee machines
Auto parts	Automobile brakes, windshield for automobiles
Caps	Plastic caps
Chemicals	Namen der Chemikalie angeben (kein Markenname)
Cleaning products	Alcohol, Detergents (Zusammensetzung)
Consolidated	Beschreibung der einzelnen Inhalte
Didactic articles	Pencils, smart boards, books
Electronics	Personal Computer, LCD televisions, CD players etc.
Equipment	Oil well equipment, paper cutting equipment
Foodstuffs	Biscuits, Sacher Cake, canned meat
General Cargo	Beschreibung der einzelnen Inhalte
Gifts	Dolls, Remote control cars
Household goods	Plates, dishes, tableware
Industrial products	Dishwasher, measuring tools, electrical engines
Iron and steel	Iron pipes, steel pipes, iron building material, steel building mat.
Leather articles	Saddles, leather handbags, leather jackets, leather boots
Machine parts	Pumps, seals, engines
Machinery	Metal working machinery, sewing machines, printing machines
Oil	Mineral oil, Plant oil
Ore	Iron ore, copper ore
Part/Model Number (z.B. R1 2T.45.X)	Genauere Beschreibung: bumper, bicycle frame, metal screw



# EINFACH DURCH DEN ZOLL

## BEISPIELE FÜR INHALTSBESCHREIBUNGEN

### ÜBERSICHT INHALTSBESCHREIBUNGEN

---

<b>Nicht ausreichende Beschreibung</b>	<b>Beispiele und Erklärungen für ausführliche Beschreibungen</b>
Parts	Beschreibung der genauen Inhalte (s. Machine Parts)
Pipes	Plastic pipes, steel pipes, copper pipes
Plants	Tulips, Roses, Willow Tree
Plastic goods	Plastic kitchenware, plastic houseware
Polyurethane	Polyurethane threads, polyurethane medical gloves
Propellant	s. Chemicals
Rubber Articles	Rubber Hoses, Rubber Conveyor Belts
Rod	Welding Rod, Fuel rod, Copper rod
Samples	Sample of T-shirt, 100% cotton
Sanitary goods	Towels, buckets, tooth brushes
Scrap	Plastic scrap, foam scrap, iron scrap
Spare parts	Beschreibung der genauen Inhalte (s. Machine Parts)
Textiles	Linen fabric, T-shirt 100% cotton
Tools	Hand tools, electric tools
Toys	s. Gifts
Vehicles	Bicycles, scooter, skateboards
Wires	Iron wire, copper wire, steel barbwire
Wooden articles	Wooden furniture, wooden kitchen utensils
WPX (DHL Produktcodes)	Beschreibung der genauen Inhalte, keine DHL Produktcodes

---



3

## PERFECT SHIPMENT

ERFORDERLICHE ZOLLDOKUMENTE

**DHL**

# EINFACH DURCH DEN ZOLL

## ERFORDERLICHE DOKUMENTE IM ÜBERBLICK

Wenn Sie Warensendungen in ein Land exportieren, das nicht zu den EU-Mitgliedstaaten gehört, benötigen Ihre Warensendungen grundsätzlich alle relevanten Zollbegleitdokumente (Handels-/Proformarechnung, Ausfuhrbegleitdokument, ggf. Präferenzdokumente). So wird eine reibungslose Zollabwicklung und verzögerungsfreie Zustellung sichergestellt.

### ERFORDERLICHE DOKUMENTE FÜR ANMELDE-/DEKLARATIONSPFLICHTIGE SENDUNGEN

Dokumente, kostenfreie Musterwarensendungen oder Waren, die nicht zum Wiederverkauf bestimmt sind?

Warenwert	bis 1.000 EUR	über 1.000 EUR
Erforderliche Dokumente*	1. Proformarechnung	1. Proformarechnung 2. Ausfuhrbegleitdokument im zweistufigen Verfahren oder Internet-Ausfuhranmeldung

Waren, die zum Wiederverkauf bestimmt sind?

Warenwert	bis 1.000 EUR	über 1.000 EUR
Erforderliche Dokumente*	1. Handelsrechnung 2. ggf. präferenzielle Ursprungserklärung auf der Handelsrechnung oder andere Präferenznachweise (EUR.1, EUR.MED, A.TR)	1. Handelsrechnung 2. ggf. präferenzielle Ursprungserklärung auf der Handelsrechnung oder andere Präferenznachweise (EUR.1, EUR.MED, A.TR) 3. Ausfuhrbegleitdokument im zweistufigen Verfahren oder Internet - Ausfuhranmeldung

Weitere Informationen finden Sie auf der [Website des Deutschen Zolls](#) sowie Ihrer lokalen IHK, bei denen Sie aktuelle Konsulats- und Mustervorschriften erhalten.

### Die Zollanmeldung

Zollpflichtige Warensendungen mit einem Sendungswert über 1.000 EUR oder einem Gewicht über 1.000 kg müssen elektronisch über [ATLAS](#) oder [IAA+](#) angemeldet werden. Nach Anmeldung Ihrer Sendung erhalten Sie ein Ausfuhrbegleitdokument, das der Sendung beigelegt werden muss. **Wichtig:** Die Werte einzelner DHL Express Sendungen müssen zusammengerechnet werden (auch tagesübergreifend), wenn sie Bestandteil eines Ausfuhrvertrages sind. Dadurch übersteigen sie gegebenenfalls die Grenze von 1.000 EUR/1.000 kg und es ist eine elektronische Ausfuhranmeldung erforderlich.

### Sie benötigen Unterstützung bei Ihrer Zollanmeldung?

Nutzen Sie unseren **ATLAS AES Service**. Weitere Informationen unter [dhl.de/express/aes](https://dhl.de/express/aes)

### ÜBERTRAGUNG DER ZOLLDOKUMENTE

Zusätzlich zur Übermittlung der digitalen Zolldaten, erfolgt auch die Übertragung Ihrer Zolldokumente direkt über Ihr DHL Express Online Versandsystem mit [DHL Paperless Trade](#) (PLT) als digitales Image.

**Wichtig:** Bei einigen Sendungen müssen auch bei der Nutzung von PLT Zollbegleitdokumente in Originalform (z. B. Ausfuhrbegleitdokument, Präferenznachweise etc.) vorliegen. In diesem Fall werden die Zolldokumente über PLT als digitales Image versendet und die Originaldokumente zusätzlich an der Sendung angebracht.



4

## PERFECT SHIPMENT

DIE PERFEKTE HANDELS-/  
PROFORMARECHNUNG



# EINFACH DURCH DEN ZOLL

## DIE PERFEKTE HANDELS-/PROFORMARECHNUNG

Nach geltenden Zollbestimmungen ist jede Ausfuhr von Waren in ein Land außerhalb der EU deklarationspflichtig. Das bedeutet: es wird eine begleitende Handelsrechnung oder Proformarechnung benötigt. Für die Rechnung gibt es einige Pflichtangaben, je detailgenauer aber auch zusätzliche Angaben bereitgestellt werden, desto hilfreicher ist das für die Verzollung. Denn grundsätzlich tragen alle dazu bei, die Bearbeitung der Warensendung bei der Einfuhr zu erleichtern und zu beschleunigen.

### WAS IST DER UNTERSCHIED ZWISCHEN EINER HANDELS- UND EINER PROFORMARECHNUNG?

#### Handelsrechnung

Die Handelsrechnung wird immer dann ausgestellt, wenn die verschickte Ware einen bestimmten Handelswert besitzt und dieser eindeutig vorgegeben ist. Sie gibt den Warenwert an und bildet die Grundlage für die Einfuhrverzollung.

#### Proformarechnung

Eine Proformarechnung ist ein Beleg für Waren, die keinen Handelswert haben. Dazu zählen beispielsweise Geschenksendungen, Musterlieferungen und Waren, die nicht zum Wiederverkauf bestimmt sind.

Beim Export wird den Zollbehörden mit einer Proformarechnung der Wert der Waren nachgewiesen. Sie stellt keine Zahlungsaufforderung für den Empfänger dar. Die nötigen Angaben entsprechen denen der Handelsrechnung. Zusätzlich sollte bei der Wertangabe ein Vermerk wie z. B. „free of charge“ oder „supplied free of cost“ erfolgen.

### WIE WIRD DIE RECHNUNG AN DEN ZOLL ÜBERMITTELT?

In der Vergangenheit mussten Handels- und Proformarechnungen ausgedruckt und in mehrfacher Ausfertigung außen an der Sendung angebracht werden.

#### Handels-/Proformarechnungen einfach digital übermitteln

Mit DHL Paperless Trade sind Ausdrücke in Papierform in der Regel\* nicht mehr nötig. Die Handels-/Proformarechnung wird ganz einfach während der Sendungsbuchung als digitales Image direkt über das Online Versandsystem übermittelt. DHL Express stellt diese Daten den Zollbehörden bereit.

#### Ihre Vorteile:

- ✓ Alle Zolldaten stehen direkt nach der Versandvorbereitung für die Abfertigung bereit
- ✓ Im Gegensatz zur Papierform ist keine manuelle Nachbereitung der Zolldaten durch einen DHL Express Mitarbeiter im Service Center nötig
- ✓ Mögliche Fehler durch eine Nachbearbeitung werden minimiert

Alle Details und Informationen finden Sie unter [dhl.de/express/plt](https://dhl.de/express/plt).

\* Sofern PLT im Empfangsland verfügbar. Übersicht über die Verfügbarkeit unter [dhl.de/express/plt](https://dhl.de/express/plt)

# EINFACH DURCH DEN ZOLL DIE PERFEKTE HANDELS-/PROFORMARECHNUNG

## 1 Exporteur/Versender, Importeur/Empfänger

Alle an der Transaktion beteiligten Parteien müssen inkl. Kontaktdetails auf der Rechnung ausgewiesen werden: Exporteur, Versender, Importeur, Warenempfänger (falls abweichend vom Importeur) sowie ggf. auch der Rechnungsempfänger.

Möglich sind: Anmelder = Einführer = Warenempfänger oder Anmelder = bill to / Einführer = Warenempfänger = Ship to

## 2 Bankverbindung

Bankverbindungen, die für die Transaktion zwischen Verkäufer und Käufer verwendet werden. Für Proforma-Rechnungen sind diese Angaben nicht erforderlich.

## 3 Invoice Number & Datum

Die Angabe der Invoice Number ist ein Pflichtfeld, das numerisch ausgefüllt werden muss. Steht keine Rechnungsnummer-ID zur Verfügung, sollte hier das Datum der Transaktion eingetragen werden.

## 4 Warenbeschreibung

Generelle oder ungenaue Beschreibungen sind unzulässig und können zu Verzögerungen führen. Listen Sie alle Artikel auf, geben Sie an, wie viele es sind und präzisieren Sie, aus welchem Material sie bestehen und welchen Zweck sie erfüllen. Allgemeine Beschreibungen wie "Sample", "Spareparts" oder "Electronics" werden nicht akzeptiert, da sie aus Sicherheitsgründen und für die Zolltarifizierung nicht ausreichend sind.

## 5 Waren-/HS-Code

Dies ist die Warentarifnummer, die im Export- und Importland vom Zoll verwendet wird, um die Waren zu klassifizieren.

## 6 Anzahl und Gewicht

Gewicht und Menge müssen pro Position sowie als Gesamtsumme angegeben werden. Gesamtgewicht einmal inklusive und einmal ohne Verpackung.

## 7 Herkunftsland

Gibt den Herstellungsort – nicht das Ausfuhrland – an. Werden Artikel in mehr als einem Land hergestellt, geben Sie bitte ihre jeweilige Herkunft an.

### Commercial invoice

Bank details

2.

Importer (bill to)

1.

Exporter 1.

Tax ID/VAT number

---

Date

Waybill number

Invoice number 3.

Exporter code

---

Receiver if different from Importer 1.

Tax ID/VAT number

---

Shipment reference

Full description of goods	Commodity code	Item quantity	Unit value [Currency]	Subtotal value [Currency]	Net weight	Country of manufacture/origin
4.	5.	6.	8.	8.	6.	7.
Freight						
Insurance						
Total declared value/currency				Total net weight/kg(s)		
8.				6.		
Total pieces				Total gross weight/kg(s)		
6.				6.		

9. Type of export

10. Incoterms

11. Reason for export

I/We hereby certify that the information contained in this invoice is true and correct and that the contents of the shipments are as stated above.

Position in company
Signature

Company stamp

## 8 Werte der Einzelpositionen sowie gesamter deklarerter Wert

Gesamtwert der Transaktion basierend auf dem ausgewählten Incoterm. Ist der Verkäufer für die Fracht- und Versicherungskosten verantwortlich, sollten diese im angegebenen Gesamtwert enthalten sein.

## 9 Export-Typ

Möglich sind: (1) Permanent, (2) Temporary und (3) Repair & Return.

## 10 Incoterms

Geben Sie den Incoterm an, der die Transaktion beschreibt, z. B. DAP (Delivered At Place).

## 11 Exportgrund

Möglich sind: For Sale, For Repair, After Repair, Gift, Sample, Personal Use, Not For Resale, Replacement, Intercompany Transfer oder Personal Effects.